

# MORGENRAPPORT

Dato  
28.03.2023

Indikative spotkurser	Salg	Kjøp	Midt
EURNOK	11,2560	11,2662	11,2611
USDNOK	10,4082	10,4162	10,4122
JPYNOK	7,9672	7,9744	7,9708
CHFNOK	11,3854	11,3975	11,3914
EURUSD	1,0815	1,0816	1,0816
USDJPY	130,6200	130,6400	130,6300
EURCHF	0,9885	0,9887	0,9886
DKKNOK	1,5106	1,5120	1,5113
SEKNOK	1,0044	1,0058	1,0051
CADNOK	7,6305	7,6396	7,6350
AUDNOK	6,9641	6,9716	6,9679
EURSEK	11,1994	11,2086	11,2040
GBPNOK	12,8190	12,8346	12,8268

Oppnevnte spotkurser er indikative og ekskl. bankens margin

Kilde: Bloomberg, today

Renter:	1 mnd	3 mnd	6 mnd	12 mnd
NIBOR (NO)	3,40	3,68	3,93	-
LIBOR (USD)	4,83	5,10	4,99	4,81
LIBOR (EUR)	-0,62	-0,58	-0,56	-0,49

\* NIBOR fastsatt kl.12.00. LIBOR kl.11.00 London Time

Kilde: Bloomberg, today

SWAPRENTER	1 år	3 år	5 år	10 år
NOKIRS (NO) v. 6m	3,94	3,31	3,18	3,13
NOKIRS (NO) v. 3m	3,79	3,21	3,09	3,04
EURIRS (EU) v. 3m	3,40	3,06	2,94	2,93
USDIRS (US) v. 6m	5,03	4,07	3,80	3,67

Indikative swaprenter midtkurs

Kilde: Bloomberg, today

Terminkurser (midtkurs):	3 mnd	6mnd	9 mnd	12 mnd
EURNOK	130,51	232,60	331,83	527,32
USDNOK	-425,50	-755,00	-985,16	-1149,00
JPYNOK	7,48	15,30	23,29	31,96
CHFNOK	651,54	1263,39	1802,39	2409,25
EURUSD	56,79	101,39	135,70	172,52
USDJPY	-174,60	-339,23	-491,28	-645,94
EURCHF	-45,14	-88,53	-125,40	-159,93
GBPNOK	-304,88	-607,10	-883,09	-1077,19

Indikative terminkurser pr.

Kilde: Bloomberg, today

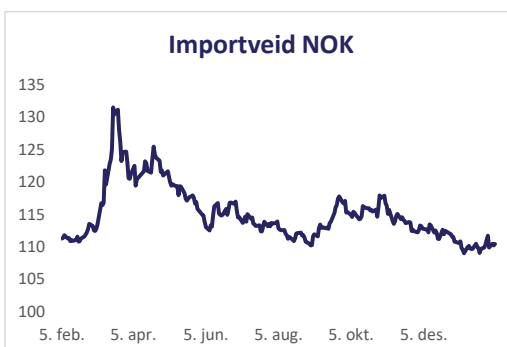
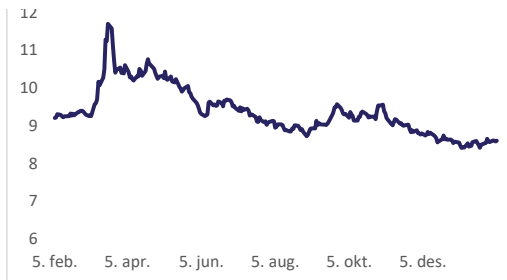
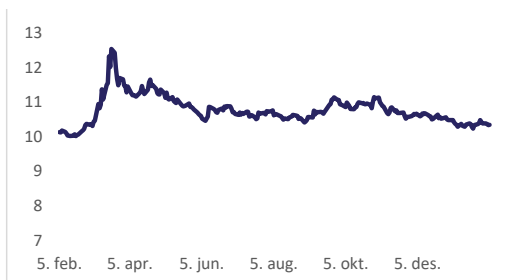
Børs/olje:	
Olje usd pr. fat	77,78
Oslo Børs (NO)	1158,81
Dow Jones (US)	32432,08
Nikkei (JP)	27497,45
Gull	1960,17
NOK indeks (handelsveid)	120,04

Kilde: Bloomberg, today

## Markedsutvikling

EURNOK

USDNOK



Kilde: Bloomberg, today

**Kontaktinformasjon Sparebanken Sør Markets**

**Rebecka Nyland** | Junior rente- og valutamegler  
 Tel: 418 64 788 [rebecka.nyland@sor.no](mailto:rebecka.nyland@sor.no)

**Glenn Qvam Håkonsen** | Sr. Finansrådgiver/Assisterende meglersjef  
 Tel: 418 64 790 [glenn.qvam.haakonsen@sor.no](mailto:glenn.qvam.haakonsen@sor.no)



**Disclaimer:**

Vi gjør oppmerksom på at ovennevnte rapport ikke kan oppfattes som et tilbud fra banken. Rapporten må heller ikke oppfattes som en investeringsanbefaling. Vi gjør oppmerksom på at rapporten er et øyeblikksbilde og at underliggende tallmateriale fra eksterne kilder kan være uriktig. Sparebanken Sør tar ikke ansvar eller garanterer for at tallmaterialet fra ekstern leverandør er presis eller riktig. Sparebanken Sør påtar seg ikke ansvar for bruken av ovennevnte rapport eller tap som måtte oppstå som følge av bruken av ovennevnte informasjon. Rapporten er ment for Sparebanken Sør kunder og ikke offentlig publikasjon.