

Sparebanken Sør

Q2 2011

Sparebanken Sør

1825	1973	1984	2007	2011	→
<p>Sparebanken Sør har sin opprinnelse fra 1825, da Arendal Sparebank ble opprettet som en av de første seks bankene i Norge.</p>	<p>I 1973 gikk banken inn i en fusjon med 4 andre sparebanker i Aust-Agder, og dannet Aust-Agder Sparebank.</p>	<p>Sparebanken Sør oppstod i 1984 etter fusjon mellom Aust-Agder Sparebank, 2 andre sparebanker fra Aust-Agder og 9 fra Vest-Agder. Senere har flere banker sluttet seg til, mange av dem fra Telemark. Derfor har vi i dag fått en sterkere orientering også østover.</p>	<p>I 2007 åpnet vi vårt kontor i Bø og 8 oktober 2008 åpnet vi vårt første kontor i Grenland.</p>	<p>Sparebanken Sør er en selvstendig sparebank med en forvaltningskapital på 37,5 mrd. kroner og 306 årsverk pr. 1. juli 2011. Hovedkontoret ligger i Arendal. Banken betjener personmarkedet, næringsliv og offentlig sektor fra 29 kontorer i Agderfylkene og Telemark.</p>	<p>Som selvstendig sparebank med nærhet og lokal beslutningskraft skal vi være den viktigste og beste banken for Agderfylkene og Telemark. Vi skal bidra til å skape vekst og merverdier for mennesker og næringsliv i landsdelen.</p>

Vi har hjulpet næringsliv og folk i landsdelen med å realisere sine drømmer i **over 180 år**, og har på den måten vært med på å påvirke lokalhistorien...

Vest Agder

- 172.000 innbyggere
- 7.276 km2 areal
- 11 kontorer



Aust Agder

- 108.000 innbyggere
- 9.212 km2 areal
- 12 kontorer



Telemark

- 169.000 innbyggere
- 15.299 km2 areal
- 6 kontorer



Hovedpunkter

Stabil inntjening, innskudd- og utlånsvekst

God likviditet og solid kapitalbase

Sør Boligkreditt med Aaa rating fra Moody's

Etablering i Skien

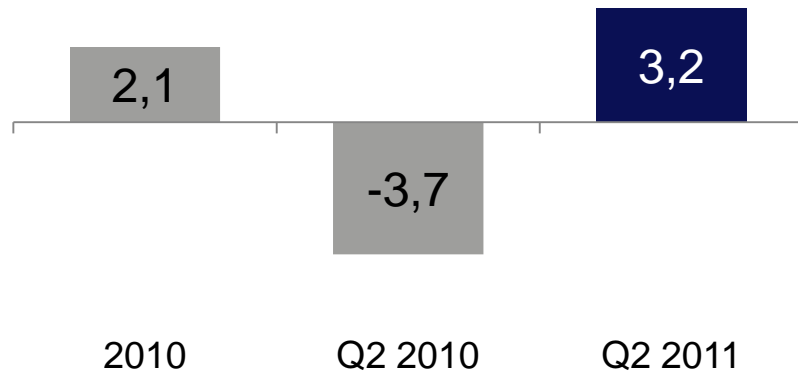
Hovedtall

Resultat	Q2 2011	Q2 2010	1H 2011	1H 2010	2010
Netto rente- og kredittprovisjoner	157	168	316	337	668
Netto provisjonsinntekter	38	40	73	78	152
Sum andre driftsinntekter	18	141*	29	208*	235
Sum driftskostnader	114	125	229	212*	459
Tap på utlån, garantier	34	20	46	42	122
Resultat før skatt	65	207	143	369	474

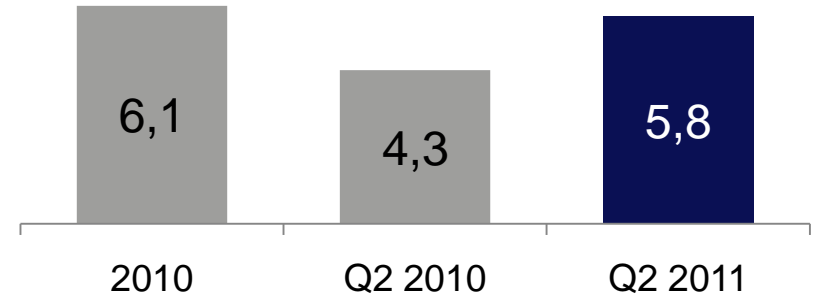
Balanse			1H 2011	1H 2010	2010
Netto utlån			32.040	30.276	30.985
Innskudd			17.457	16.917	17.319
Forvaltningskapital			39.357	36.839	37.697

Nøkkeltall

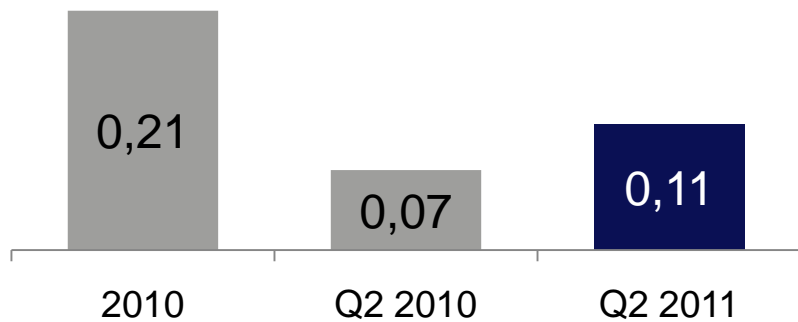
Innskuddsvekst (12 mnd)



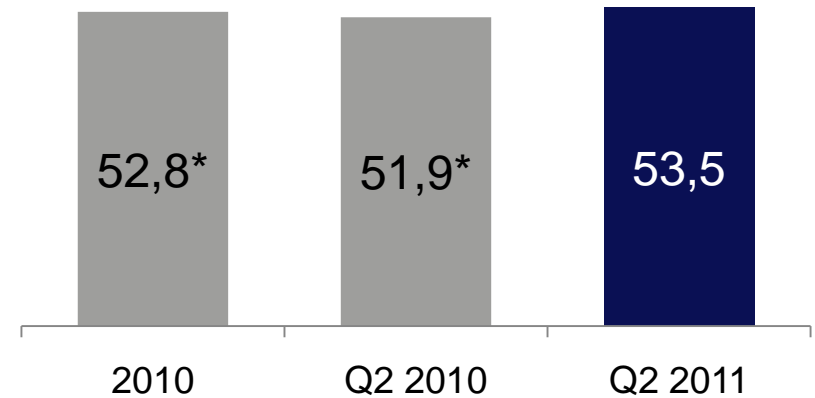
Utlånsvekst (12 mnd)



Tap i % av netto utlån

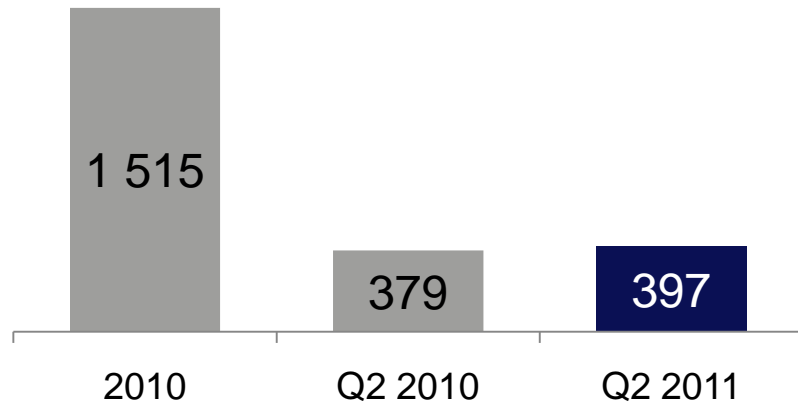


Kostnadsgrad

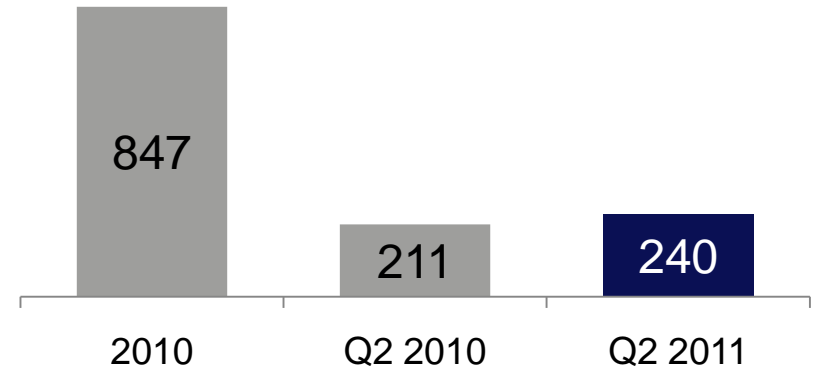


Resultater

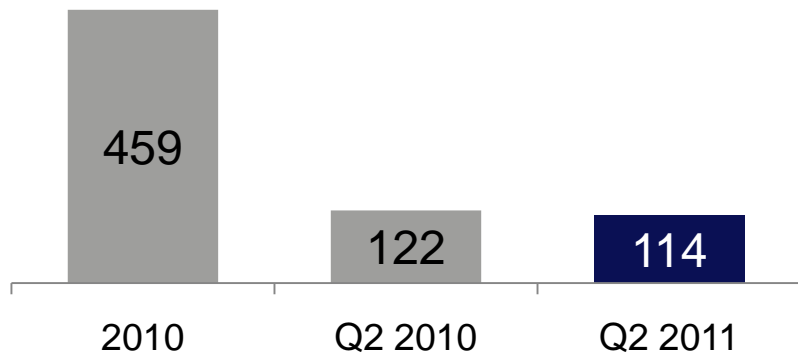
Renteinntekter



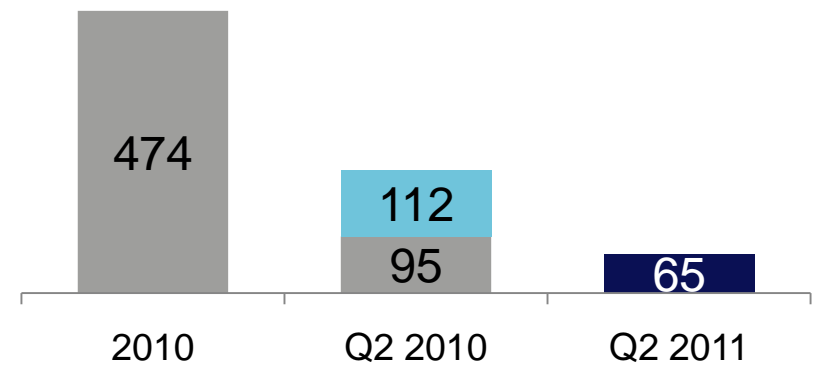
Rentekostnader



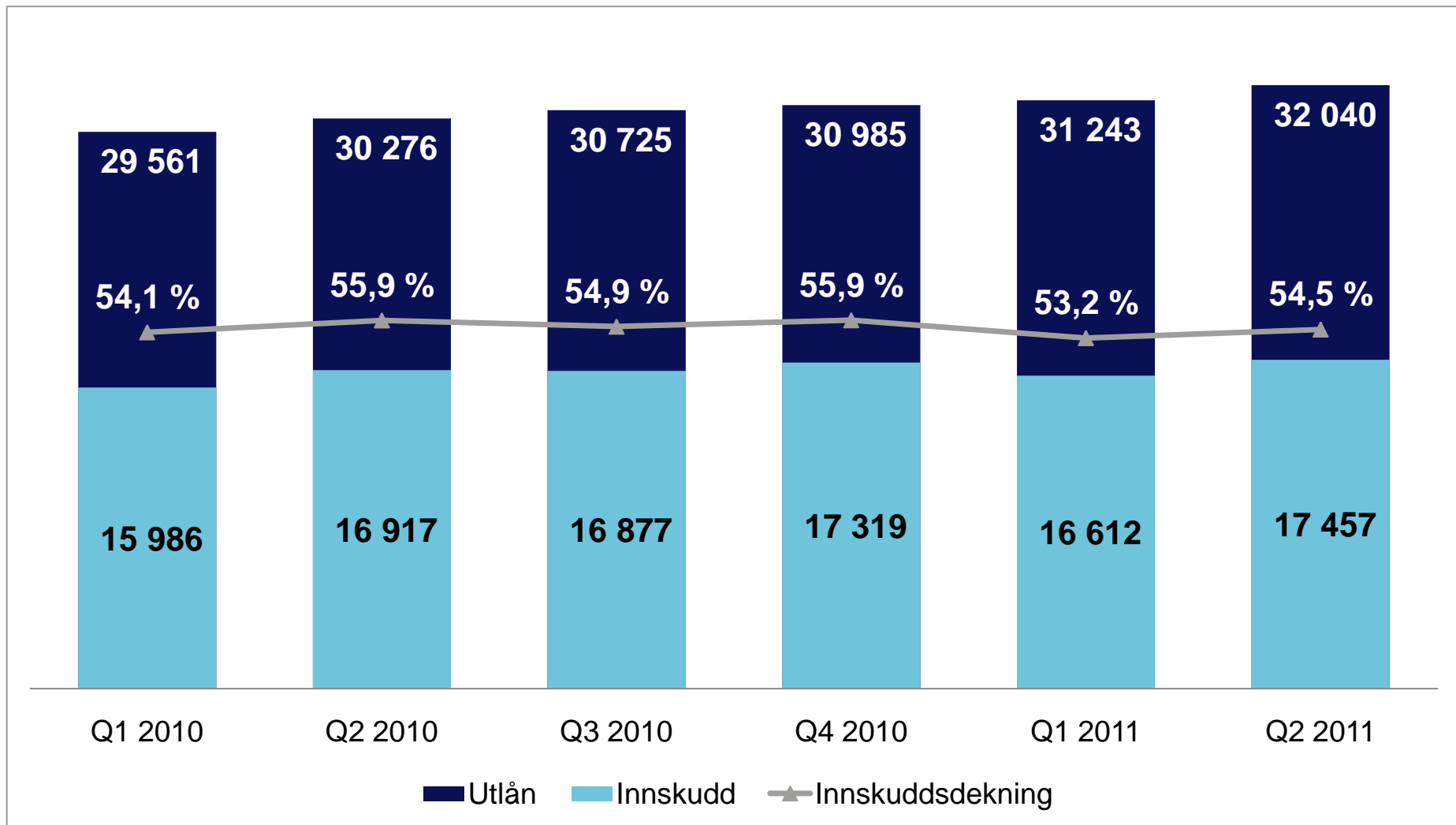
Driftskostnader



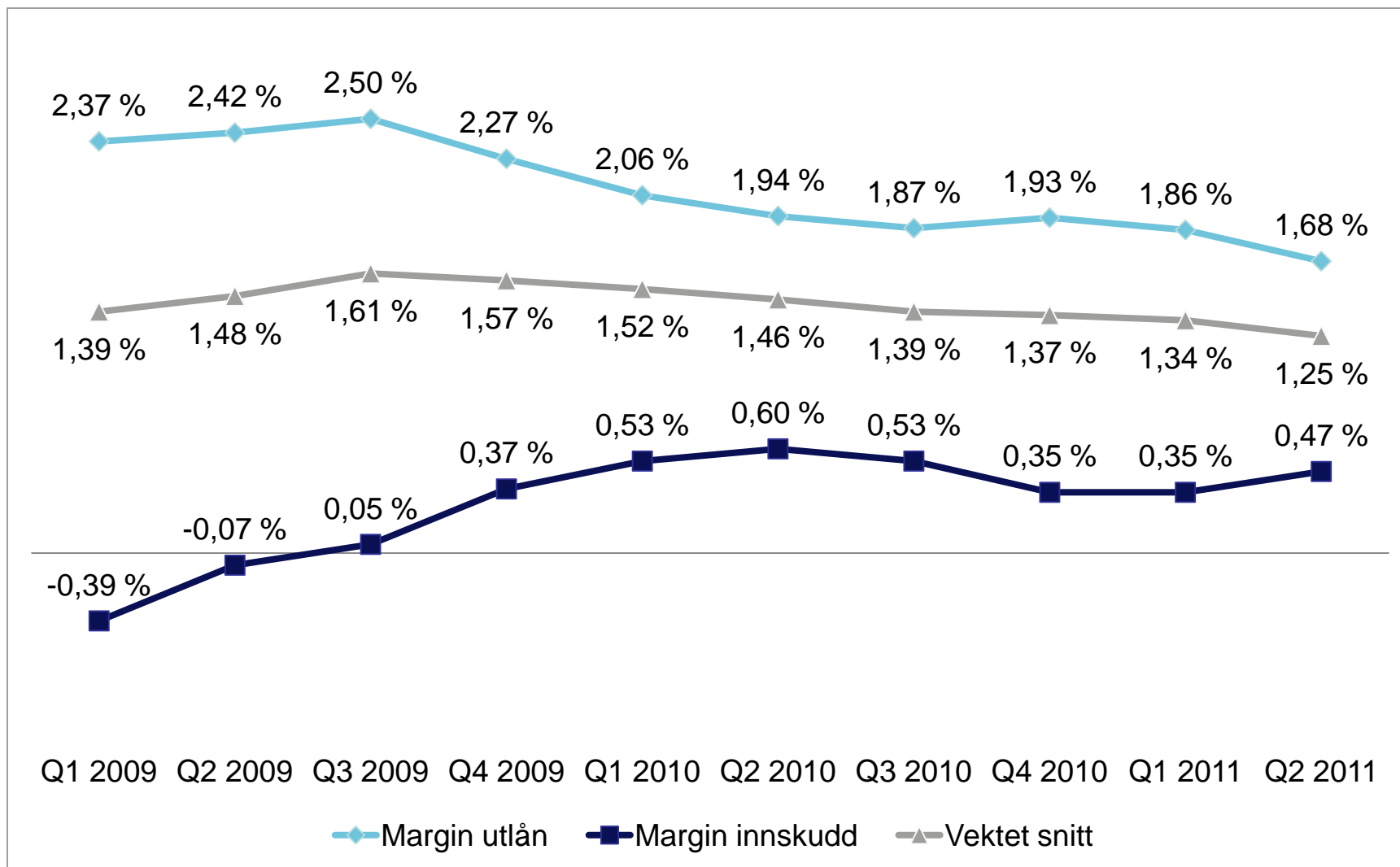
Resultat før skatt



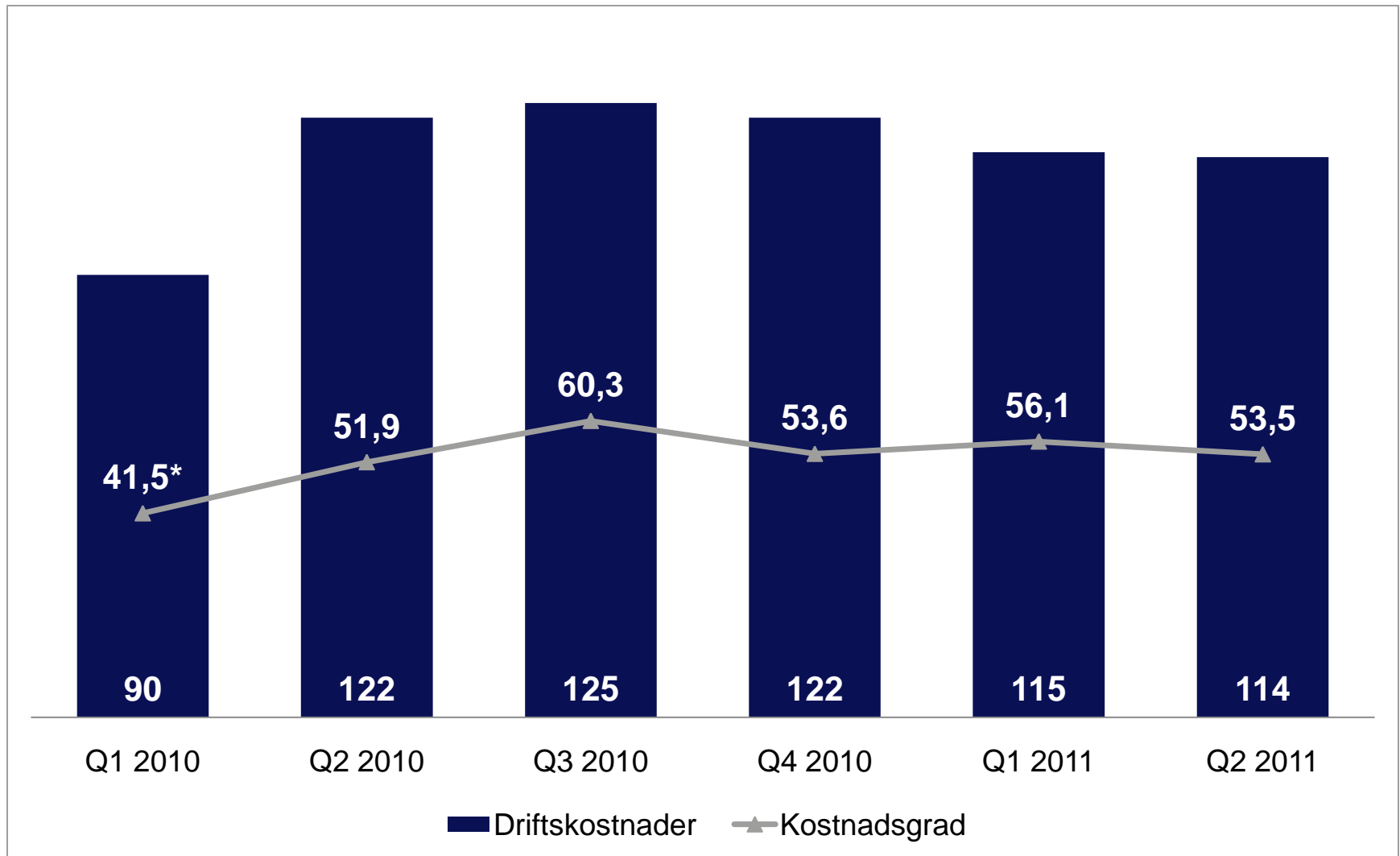
Utvikling innskudd - utlån



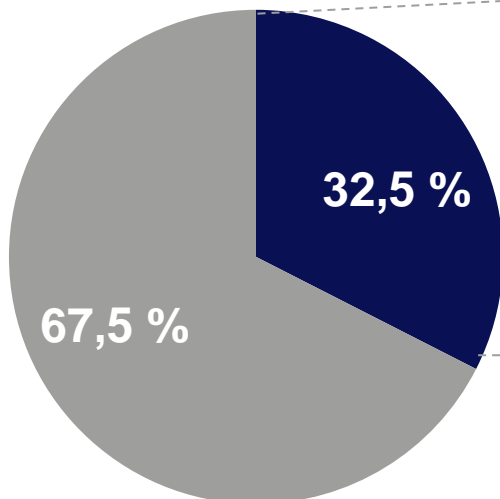
Utlåns- og innskuddsmarginer



Kostnader

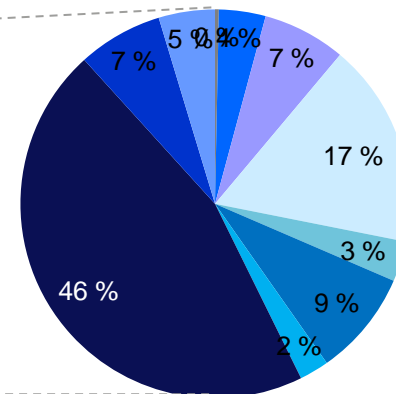


Utlån



■ BM ■ PM

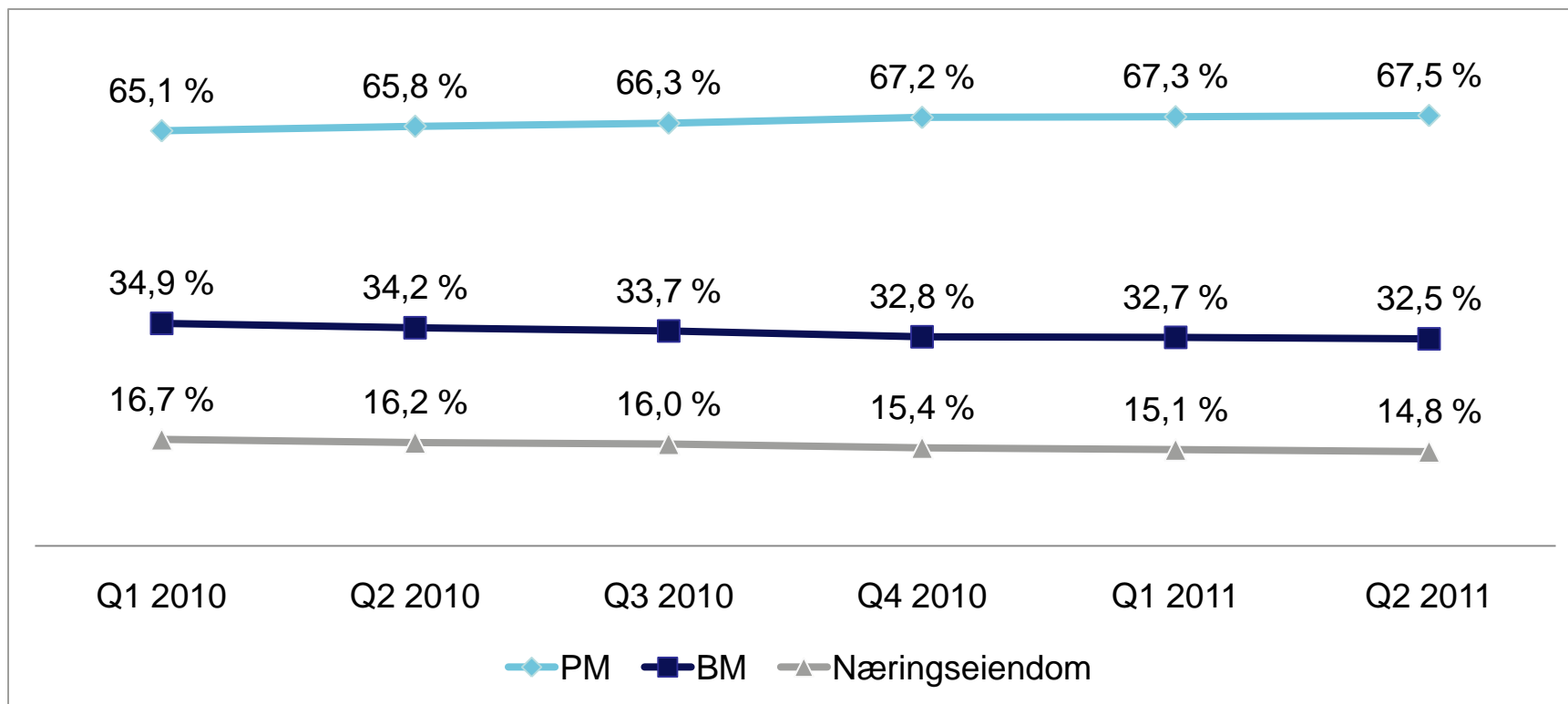
Næring



- Offentlig
- Industri
- Transport
- Hotell og restaurant
- Finansiell tjensteyting
- Primær
- Bygg og anlegg
- Varehandel
- Næringseiendom
- Øvrig næring

Godt diversifisert portefølje som gjenspeiler den næringsvirksomhet som drives i landsdelen.

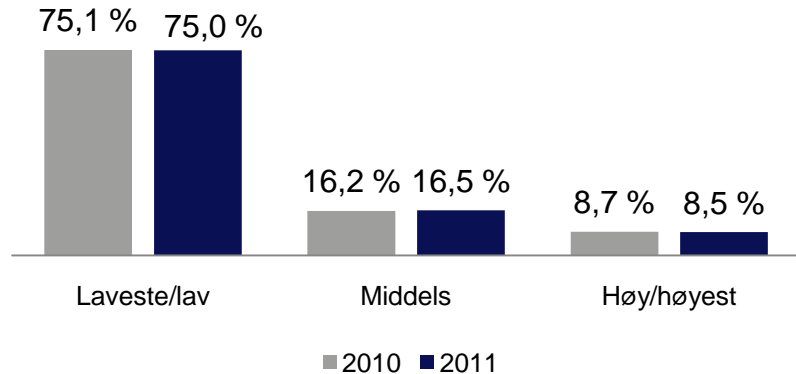
Utlån fordeling – utvikling over tid



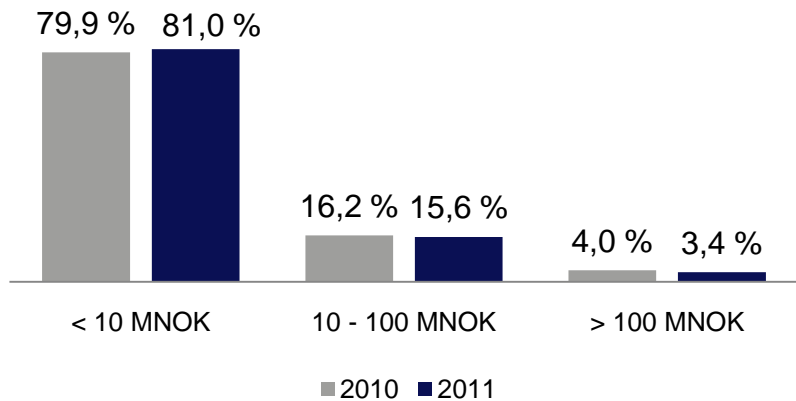
- Endret balanse mellom PM og BM gir redusert risiko i portefølje
- Større diversifisering på BM gir redusert eksponering mot enkeltbransjer

Risikoprofil

Portefølje fordelt på risikogrupper

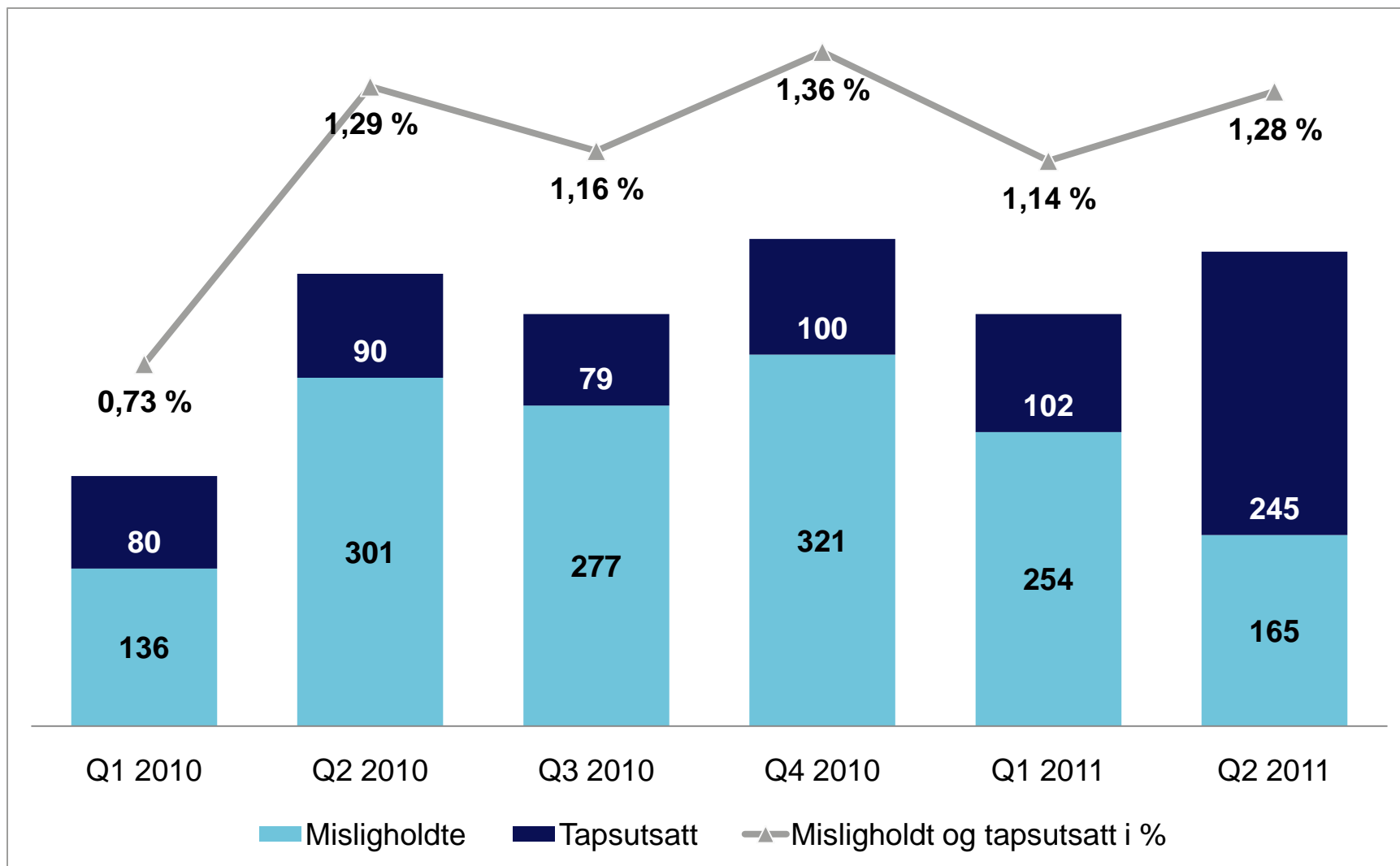


Utlån fordelt på engasjementstørrelse



- Sør har en høy andel utlån med lav risiko, og andelen er stabil (75%)
- Sør har en lav andel utlån med høy risiko, og andelen er synkende (8,5%)
- Andelen engasjement under 10 MNOK er 81 %
- Andelen engasjement mellom 10 og 100 MNOK utgjør 15,6 %
- Andelen engasjement over 100 MNOK utgjør 3,4 %

Netto misligholdte og tapsutsatte

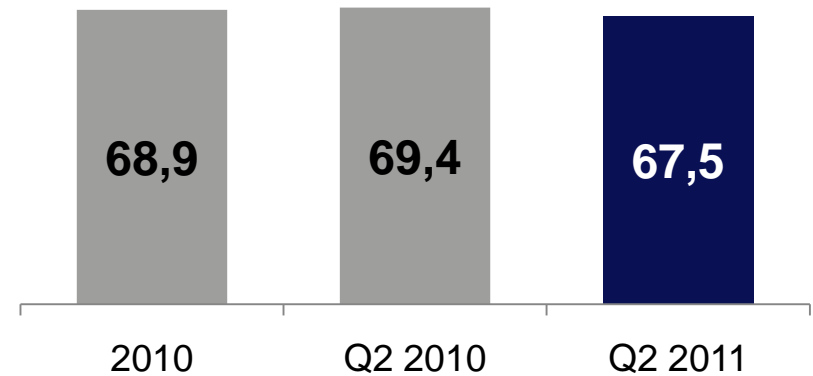


Innskuddsdekning

Innskuddsdekning Konsern



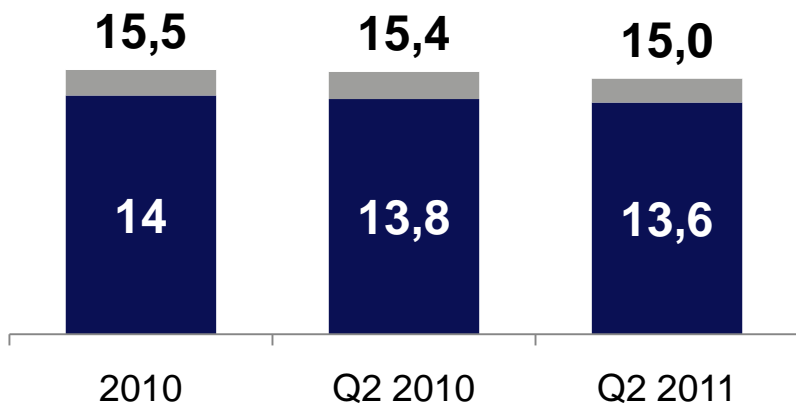
Innskuddsdekning Morbank



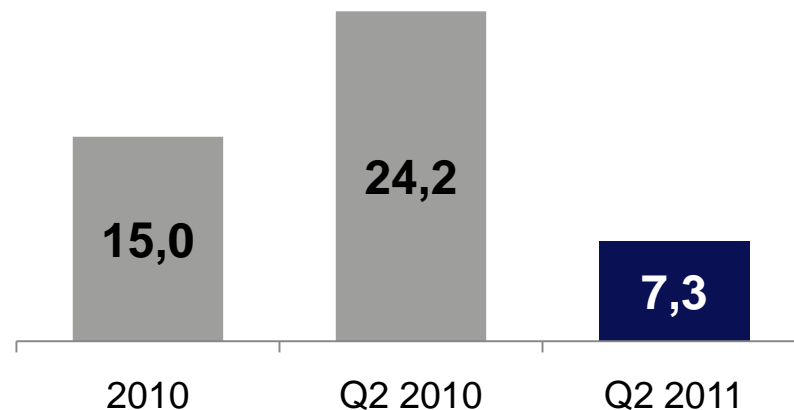
- Trend fallende innskuddsdekning har snudd, mål om > 56 %
- Fortsatt høy innskuddsdekning Morbank på 67,5 %

Kjernekapital og EK rentabilitet

Kapitaldekning/Kjernekapitaldekn.



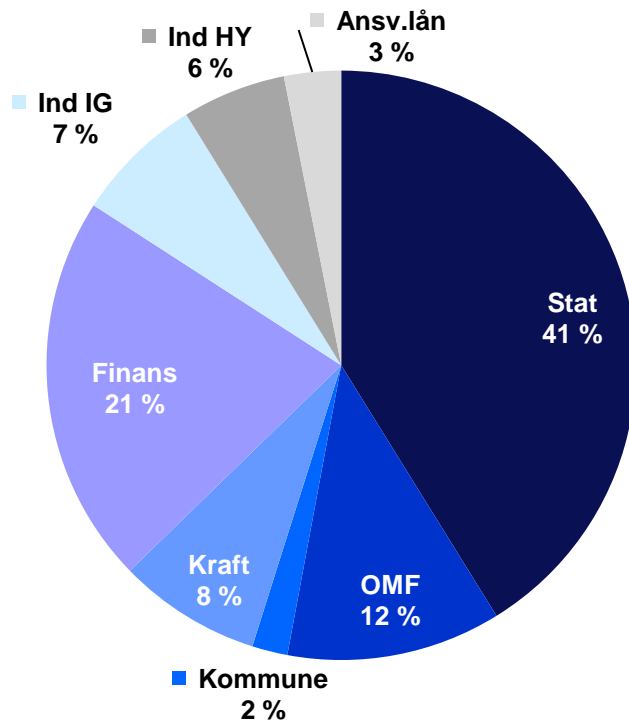
EK rentabilitet



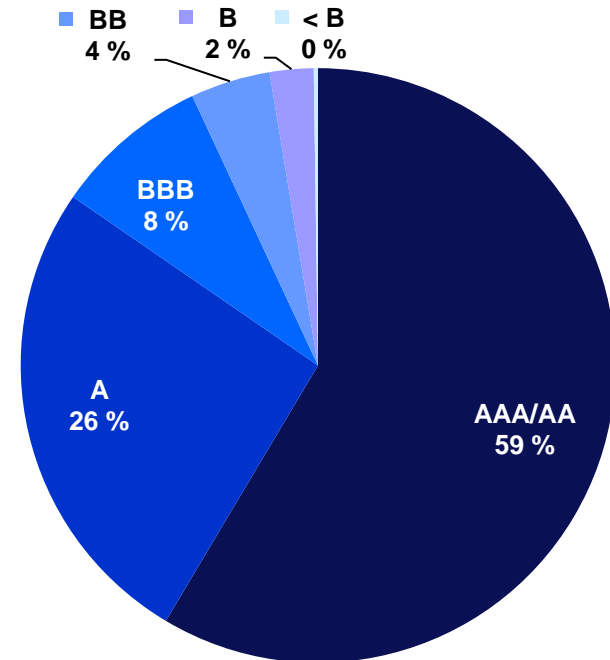
- Tier 1 Capital 13,6 %, krav > 8 %
- Høy EK rentabilitet 2010 som følge av engangseffekter

Sertifikater og obligasjoner

Eiendeler

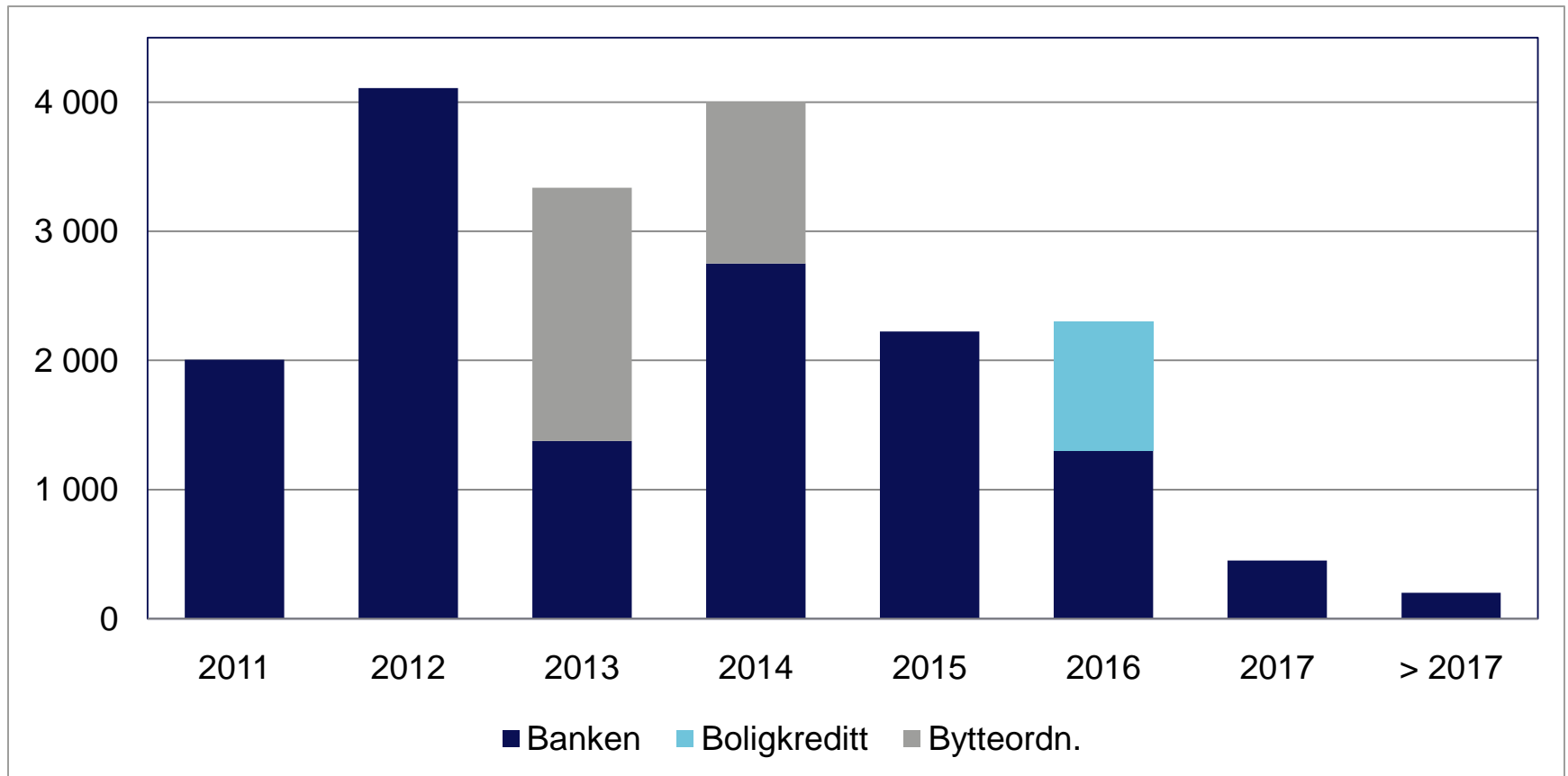


Rating



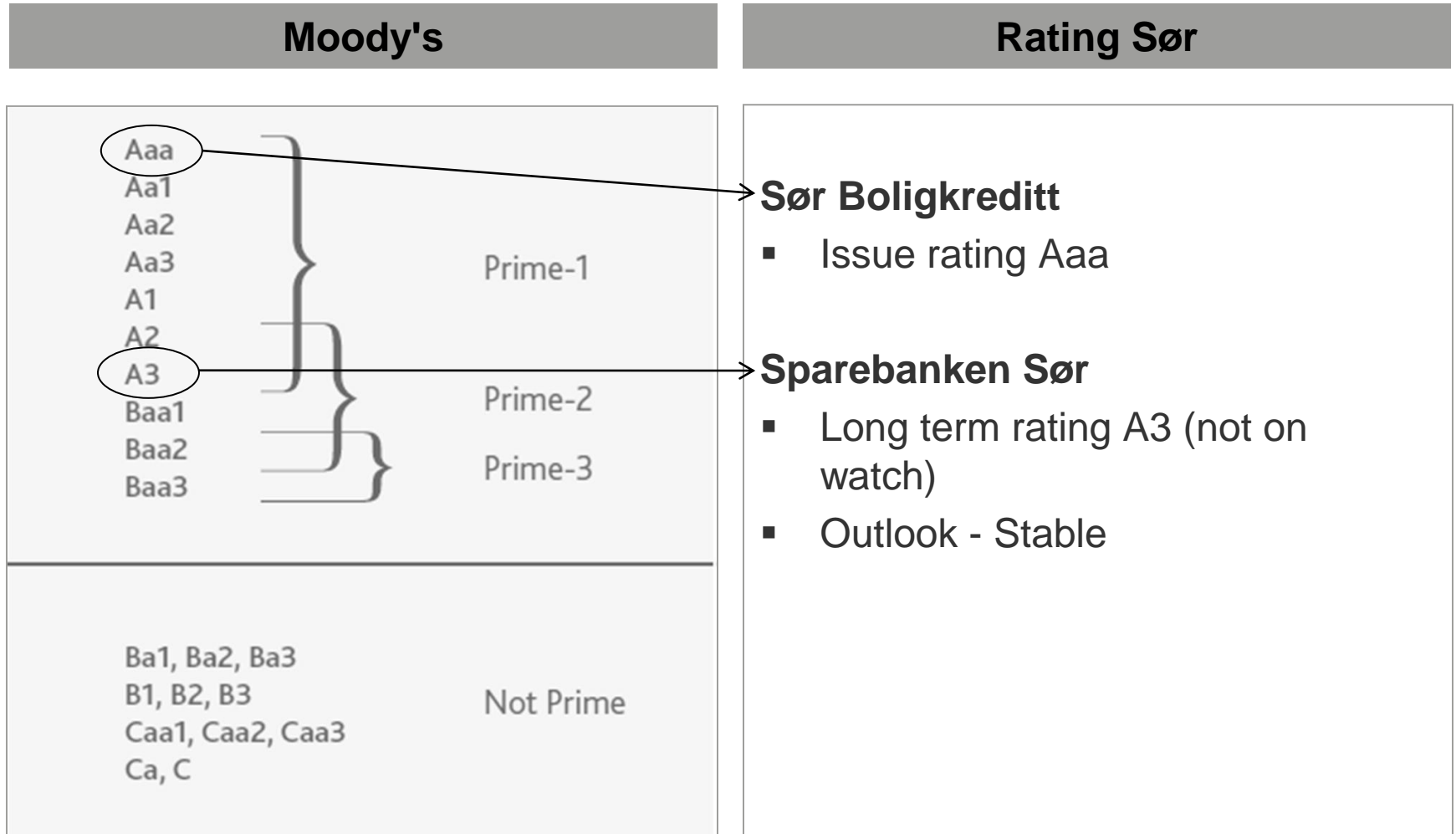
- Total portefølje 5,2 mrd
- > 90 % investment grade, < 0,5 % ratet svakere enn B

Forfallsstruktur



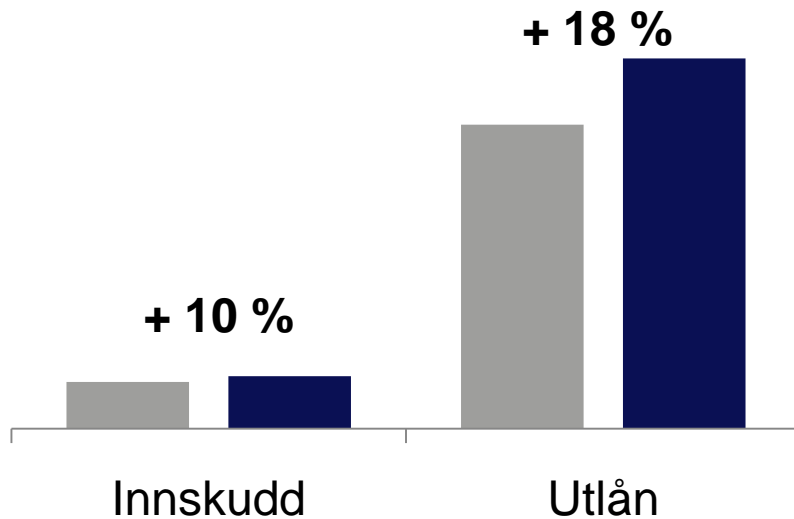
Funding > 12 mnd utgjør 72 %

Rating



Grenland satsningen

Porsgrunn (s/12 mnd)



Skien

Grenland er et strategisk satsingsområde for banken. Vårt kontor i Porsgrunn er etablert, og vokser mer enn målsatt på både innskudd- og utlån.

I forlengelsen av dette er derfor en utvidelse av tilbudet i Grenland utredet, og Sparebanken Sør søker å etablere kontor også i Skien.

Med utgangspunkt i vår forretningsidè og visjon, og den utviklingen vi har sett ved vårt kontor i Porsgrunn, har Styret besluttet å styrke satsningen i Grenlandsområde. Vi etablerer derfor kontor i Skien primo 2012.

Bredde satsningen

Rådgiverbanken



Produktbredde

→ Lån

→ Forsikring

→ Sparing

→ Børs og valuta

→ Eiendomsmegling

