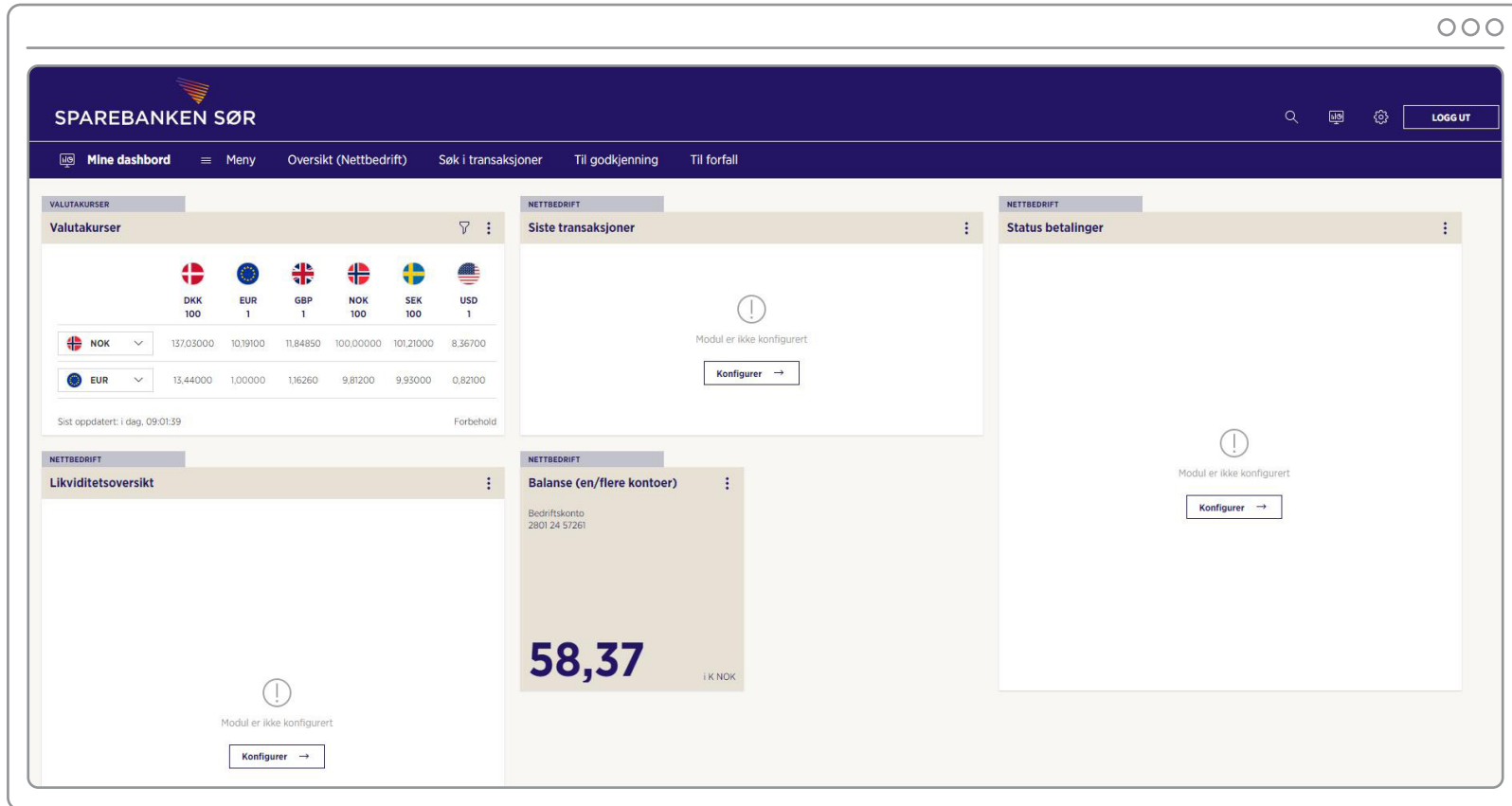


Sør Dashboard

- din egen oversikt i nettbedrift



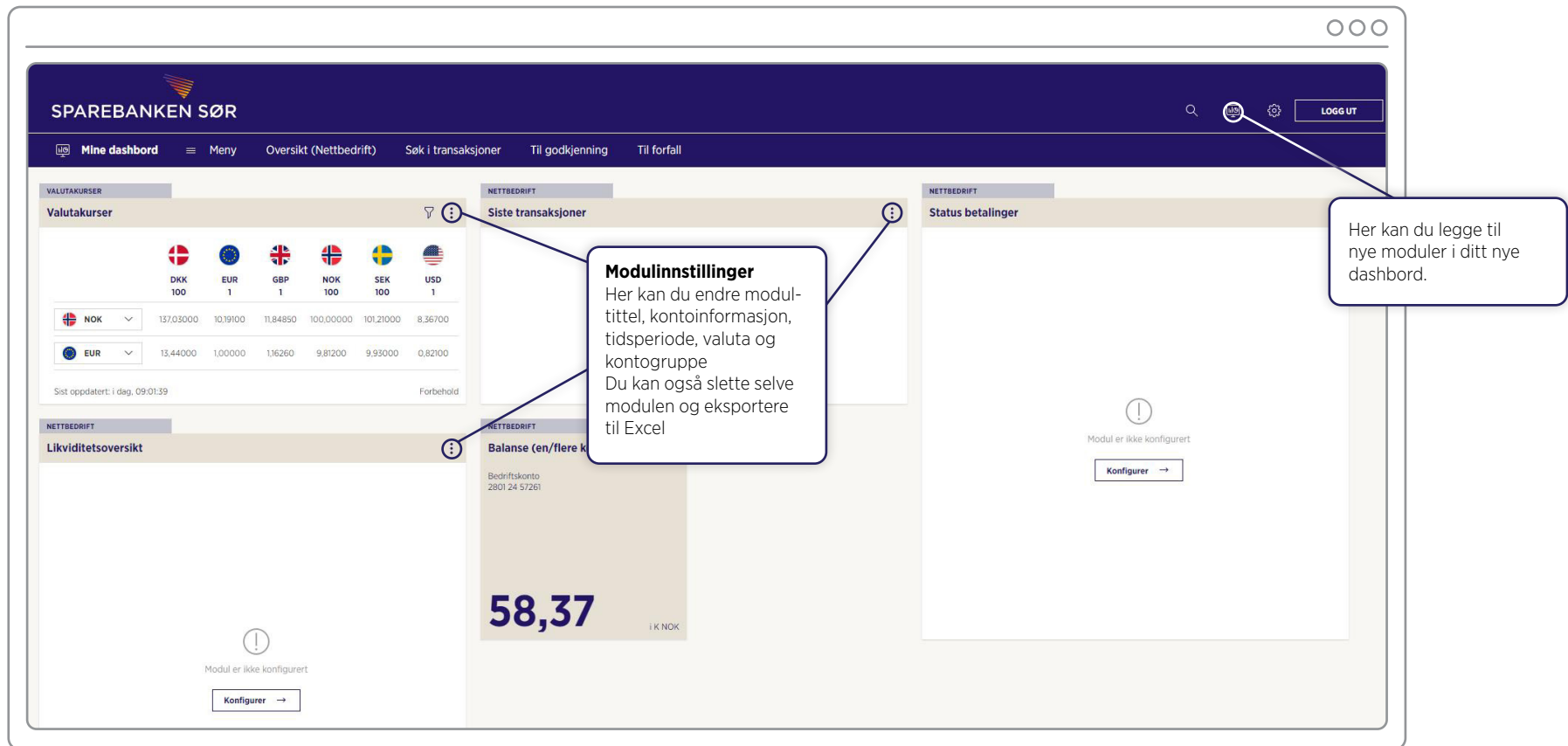
Første gang du åpner nettbedrift med Sør Dashboard, vil du møte denne forsiden. Vi har laget dette oppsettet for å få deg raskt i gang. Klikk på **“Konfigurer”** i de ulike modulene for å lage din egen oversikt.



The screenshot displays the Sør Dashboard interface for a business account. The top navigation bar includes the Sør logo, search, and user settings. The main content area is divided into several modules:

- VALUTAKURSER (Valutakurser):** A table showing exchange rates for various currencies (DKK, EUR, GBP, NOK, SEK, USD) against the Norwegian Krone (NOK). The table is currently set to NOK and EUR.
- NETTBEDRIFT (Siste transaksjoner):** A module for viewing recent transactions, currently showing "Modul er ikke konfigurert" (Module not configured) with a "Konfigurer" button.
- NETTBEDRIFT (Status betalinger):** A module for viewing payment status, also showing "Modul er ikke konfigurert" with a "Konfigurer" button.
- NETTBEDRIFT (Liquidity overview):** A module for liquidity overview, showing "Modul er ikke konfigurert" with a "Konfigurer" button.
- NETTBEDRIFT (Balanse (en/flere kontoer)):** A module for account balance, showing a balance of 58,37 NOK for the business account (Bedriftskonto 2801 24 57261).

Se på dette som et standardoppsett. Du kan når som helst fjerne og legge til nye moduler. Dette gjør du enkelt ved å klikke på knappene som beskrevet under.



The screenshot shows the Sør Dashboard interface with several modules and callouts:

- Valutakurser**: A table showing exchange rates for various currencies.
- NETTBEDRIFT**: A section for business account management.
- Siste transaksjoner**: A callout pointing to the settings icon for the 'Siste transaksjoner' module.
- Status betalinger**: A callout pointing to the settings icon for the 'Status betalinger' module.
- Modulinnstillinger**: A callout box explaining that users can change module titles, account information, time periods, currencies, and account groups, and can also delete modules or export them to Excel.
- Her kan du legge til nye moduler i ditt nye dashboard.**: A callout pointing to the settings icon in the top right corner of the dashboard.

	DKK 100	EUR 1	GBP 1	NOK 100	SEK 100	USD 1
NOK	137,03000	10,19100	11,84850	100,00000	101,21000	8,36700
EUR	13,44000	1,00000	1,16260	9,81200	9,93000	0,82100

Sist oppdatert: i dag, 09:01:39

Forbehold

Balanse (en/flere k

Bedriftskonto
2801 24 57261

58,37 i K NOK

Modul er ikke konfigurert

Konfigurer →

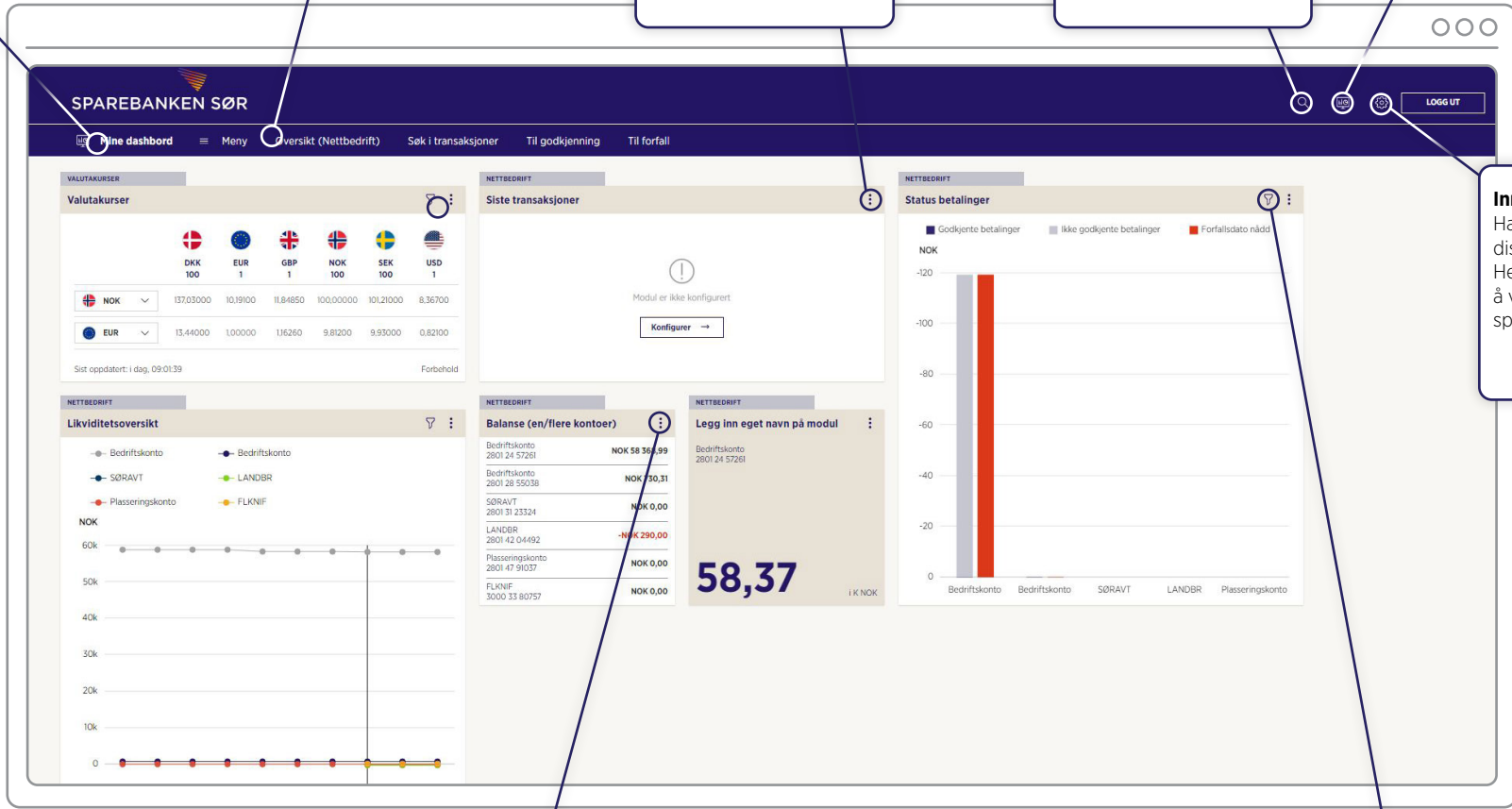
Dashboard
Har du flere dashbord kan du velge blant de ulike her.

Oversikt(Nettbedrift)
Her får du en enkel oversikt over kontoene i nettbedrift

Modulinnstillinger
Her kan du endre modul-tittel, kontoinformasjon, tidsperiode, valuta og kontogruppe
Du kan også slette selve modulen og eksportere til Excel

Søk
Her kan du søke etter dashboard og søke i menyen for nettbedrift

Mine dashboard
Her kan du legg til nye dashboard, bytte dashboard, dele dashboard med andre brukere i nettbedrift, samt legge til nye moduler

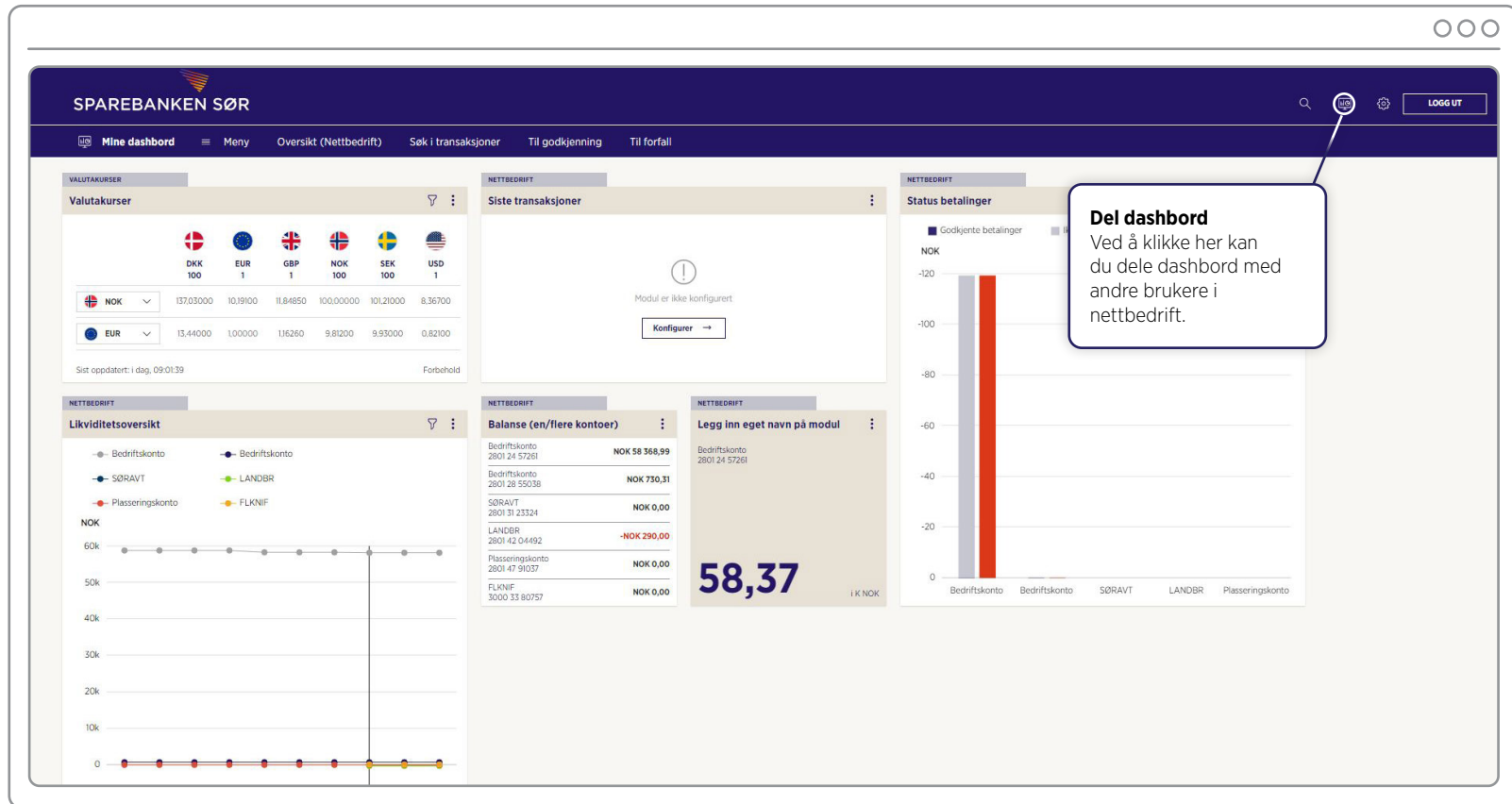


Balanse (en eller flere kontoer)
Her kan du legge til inntil 6 kontoer og endre navn på modulen.
Ved å klikke på konto går du direkte inn i nettbedrift.
Gå tilbake til dashboard ved å velge dashboard øverst til venstre

Innstillinger
Har du flere avtaler, kan disse byttes mellom her.
Her er det også mulig å velge mellom ulike språk

Filterknapp
Endringene som legges inn gjelder kun visning nå, og lagres ikke.
For å lagre må man velge endre modul på prikkene og lagre.

Har dere flere brukere i nettbedrift, kan du lage helt egne dashbord med tall hver av dem er opptatt av og dele det med dem.



The screenshot displays the Sør Dashboard interface, which is divided into several sections:

- VALUTAKURSER:** A section for exchange rates, showing rates for DKK, EUR, GBP, NOK, SEK, and USD. The current rate for NOK is 137,03000.
- NETTBEDRIFT - Siste transaksjoner:** A section for the latest transactions, currently showing a message: "Modul er ikke konfigurert" with a "Konfigurer" button.
- NETTBEDRIFT - Status betalinger:** A bar chart showing the status of payments. The y-axis is labeled "NOK" and ranges from 0 to -120. The x-axis lists "Bedriftskonto", "Bedriftskonto", "SØRAVT", "LANDBR", and "Plasseringskonto". A single red bar for "Bedriftskonto" reaches approximately -120.
- NETTBEDRIFT - Likviditetsoversikt:** A line chart showing liquidity overview. The y-axis is labeled "NOK" and ranges from 0 to 60k. The x-axis lists "Bedriftskonto", "SØRAVT", "Plasseringskonto", "LANDBR", and "FLKNIF". The chart shows a flat line at 0 for all categories.
- NETTBEDRIFT - Balanse (en/flere kontoer):** A table showing the balance for various accounts. The total balance is 58,37 I K NOK.
- NETTBEDRIFT - Legg inn eget navn på modul:** A section for adding a custom name to a module.

A callout box titled "Del dashboard" is positioned over the top right of the dashboard, containing the text: "Ved å klikke her kan du dele dashboard med andre brukere i nettbedrift." A line from the callout box points to a small icon in the top right corner of the dashboard.

Med Sør Dashboard i nettbedrift kan du nå

- lage dashbord kun med de nøkkeltallene som er viktig for deg
- få mulighet til å lage flere dashbord og dele med andre i bedriften
- få en komplett oversikt over pengestrømmene i bedriften.

Lykke til!